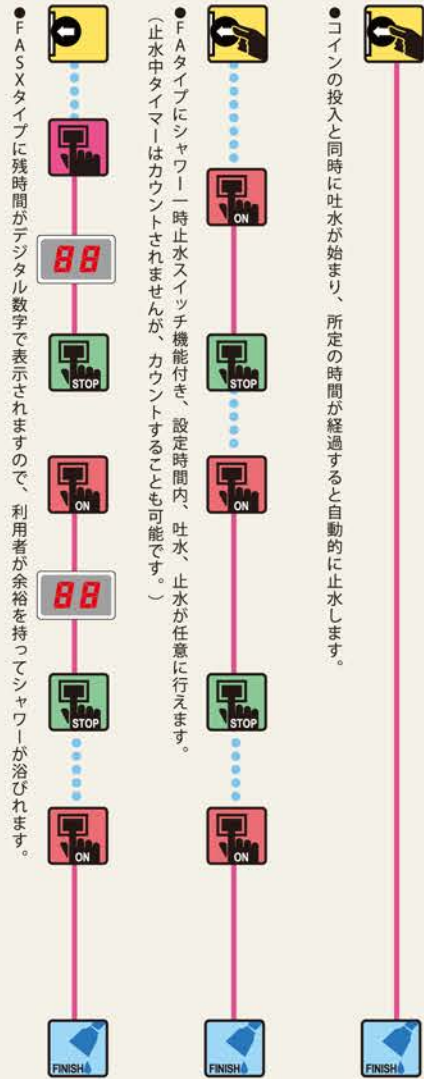


■シャワー出水動作

FASXDタイプ

FASXタイプ

FAタイプ




●コイン枚数は、1枚～10枚。
●出水時間は、30秒～199分30秒(30秒単位)で設定できます。

■シャワー水温度調節

TGタイプ


●給湯源から所定温度の温水をシャワーユニットに供給します。



TG用ミキシングユニット(異常高温カット付)



TG用循環ミキシングユニット
TG用コントロールボックス(異常高温カット付)



TSタイプ

●シャワーユニット内で、任意の温度が選べます。



TS用サーモスタット(異常高温カット付)



コイン検銭器
●FASX-D型用(S、SC用は別途タイプ)

■その他の機器



海用パラソルシャワー
PS-1FA

(コーナー型C-TG-FAを4台セット)
屋根のカラーは、レッド、ブルー、イエロー、グリーンの4種類。



水販売機
HVS-25FASD

(カベ型もあります。)



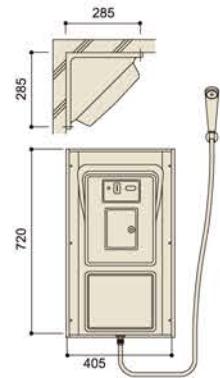
洗車タイプ
HVSR-25FASD

レオナード・コイン式シャワー
SHOWER VENDOR

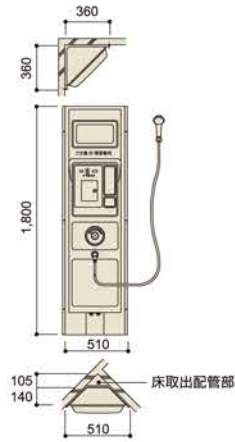




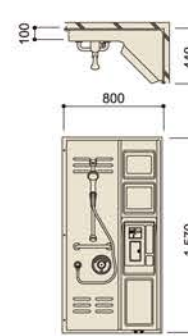
C-TG-FASX-I
●コーナー型



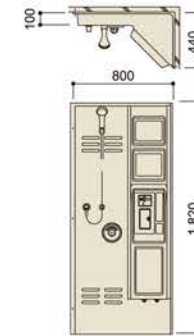
D-TS-FASXD
●コーナー型パネル




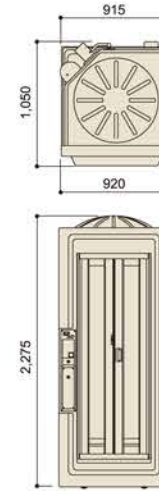
身体障害者用
P-TS-FASXD(L,R)
●パネル型



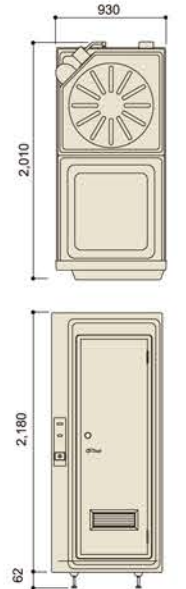
P-TS-FASXD(L,R)
●パネル型



S-TS-FASXD
●シャワー室

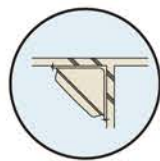


SC-TS-FASXD
●シャワー室、更衣室一体型

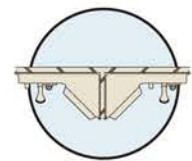
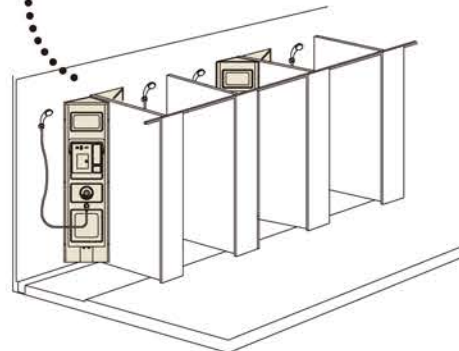


凡例

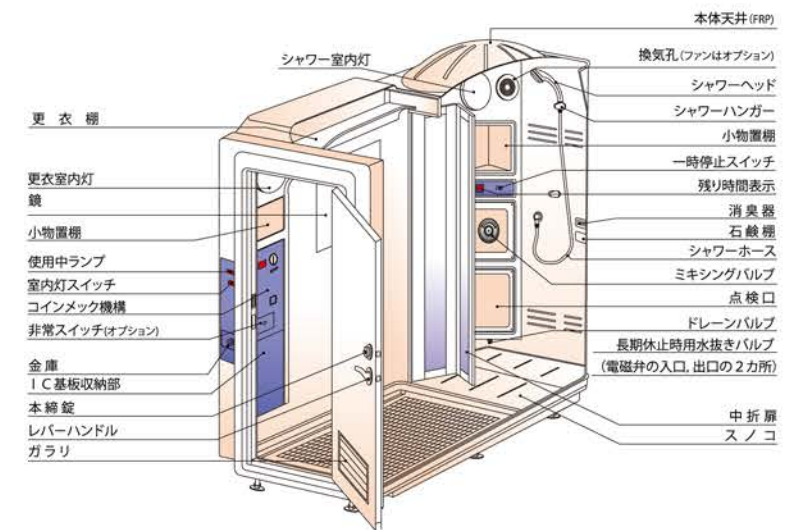
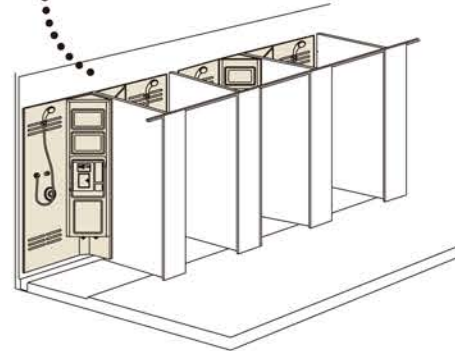
● 型式	C	コーナー型
	D	コーナー型パネル
	P	パネル型
	S	シャワー室
	SC	シャワー室、更衣室一体型
● 温度制御	TG	サーモスタット式ミキシングバルブは別置
	TS	サーモスタット式ミキシングバルブ付 異常高温カット付
● シャワー出水動作	FA	コインの投入と同時に吐水が始まり、所定時間が経過すると自動的に止水します。
	FASX	FAタイプにシャワー一時止水スイッチ機能付き、設定時間内、吐水、止水が任意に行えます。
	FASXD	FASXタイプに残時間がデジタル数字で表示されますので、利用者が余裕を持ってシャワーが浴びれます。



Dタイプ設置例



Pタイプ設置例



更衣室
更衣室内灯
鏡
小物置棚
使用中ランプ
室内灯スイッチ
コインメック機構
非常スイッチ(オプション)
金庫
I C基板収納部
本締錠
レバーハンドル
ガラリ

シャワー室内灯
換気孔(ファンはオプション)
シャワーヘッド
シャワーハンガー
小物置棚
一時停止スイッチ
残り時間表示
消臭器
石鹸棚
シャワーホース
ミキシングバルブ
点検口
ドレーンバルブ
長期休止時用水抜きバルブ
(電磁弁の入口、出口の2カ所)
本体天井(FRP)

中折扉
スノコ